

## 1. Planning

- Datum en tijd bepalen
- Budget vaststellen 💰
- Locatie kiezen (thuis, zaal, tuin, etc.)
- Thema kiezen (optioneel) 🎉
- Aantal gasten inschatten

## 2. Gasten

- Gastenlijst maken
- Uitnodigingen sturen (WhatsApp, kaart, event)
- RSVP / bevestigingen bijhouden

## 3. Eten & drinken


- Snacks (chips, nootjes, hapjes)
- Warm eten / buffet / BBQ
- Taart of dessert 🍰
- Alcoholische drank
- Frisdrank & water
- Ijsblokjes
- Servetten

## 4. Servies & spullen


- Borden / bekers / glazen
- Bestek
- Tafels & stoelen
- Tafelkleed
- Afvalzakken 🗑️
- Koelbox / koelkast ruimte

.

## 5. Muziek & entertainment

- Playlist maken 
- Speaker / geluidsinstallatie
- Eventueel DJ
- Spelletjes of activiteiten
- Dansruimte

## 6. Decoratie


- Ballonnen
- Slingers
- Verlichting / party lights 
- Thema decoratie

## 7. Praktisch

- Parkeerplek voor gasten
- Buren informeren (bij luid feest)
- Toiletpapier en handdoeken
- EHBO basics

## 8. Na het feest

- Opruim spullen klaarzetten
- Restjes bakjes
- Schoonmaakplan

 **Tip:** Koop of regel de meeste dingen **2–3 dagen vooraf**, zodat je op de dag zelf minder stress hebt.